



Smart  
connections.

## Datenblatt

PLENTICORE plus 3.0-10

plus

# PLENTICORE plus: Der neue Standard - vielseitig und smart

## All-In-One

PV-Hybridwechselrichter mit optional freischaltbarem Batterieeingang<sup>1, 3)</sup>

Kompatibilität mit diversen Hochvoltbatterien<sup>2, 3)</sup>

3 MPP-Tracker zur Auslegung fast aller Dächer

Erweiterter MPP-Bereich – perfekt für Repowering

## Smart connected

Smart Communication Board – zukunftssicher und neue Funktionen über App erweiterbar

Display, Datenlogger, Anlagenüberwachung, Netzwerk- und Regelungsschnittstellen serienmäßig integriert, WLAN Ready über externen USB-WLAN-Adapter<sup>2)</sup>

Kostenloses Solar Portal zum Monitoring der PV-Anlage

EEBus und Sunspec für SmartHome Einbindung

## Smart performance

Schnelles selbstlernendes Schattenmanagement - passt sich individuell an den Installationsort an

Dynamische Wirkleistungssteuerung und 24 Stunden Hausverbrauchsmessung<sup>3)</sup>

Selbstlernende Erzeugungs- und Verbrauchsprognose – für optimalen Eigenverbrauch<sup>3)</sup>

Geringe Wandlungsverluste durch DC Kopplung und Hochvoltbatterie

Vorbereitet für zusätzliche Batterie-ladung über AC-Energiequellen<sup>3)</sup>

## Installationsfreundlich

Einfache Gerätekonfiguration über Inbetriebnahme-Assistent

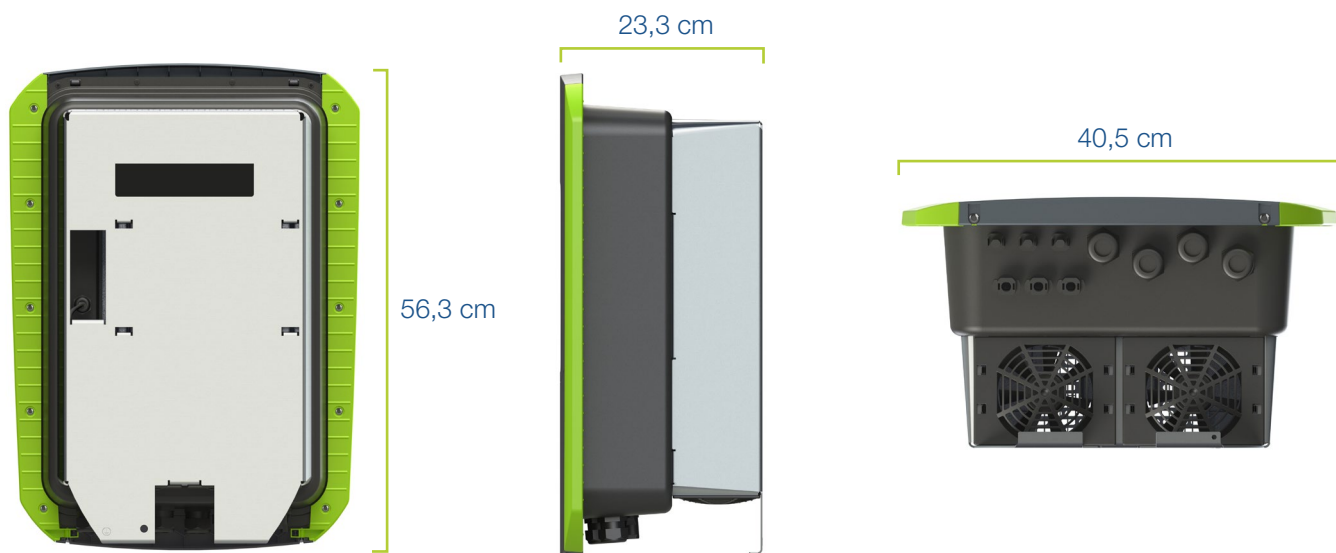
Sichere Installation durch übersichtlichen separaten Anschlussraum und geschützte Leistungselektronik

Kompatibel zu RCD Typ A

Auto Update und Remote Support<sup>2)</sup>



## PLENTICORE plus : Kompakt und schnell einsatzbereit



<sup>1)</sup> Aktivierungscode Batterie kostenpflichtig beziehbar unter [shop.kostal-solar-electric.com](http://shop.kostal-solar-electric.com)

<sup>2)</sup> zu einem späteren Zeitpunkt über Software Update verfügbar

<sup>3)</sup> KOSTAL Smart Energy Meter erforderlich



Leistungsklasse		3.0	4.2	5.5	7.0	8.5	10	
Systemdaten	Topologie: Ohne galvanische Trennung - trafolos				✓			
	Schutzart nach IEC 60529				IP 65			
	Schutzklasse nach IEC 62103				I			
	Überspannungskategorie nach IEC 60664-1 Eingangsseite (PV-Generator)				II			
	Überspannungskategorie nach IEC 60664-1 Ausgangsseite (Netz-Anschluss)				III			
	Verschmutzungsgrad				4			
	Umweltkategorie (Aufstellung im Freien)				✓			
	Umweltkategorie (Aufstellung in Innenräumen)				✓			
	UV-Beständigkeit				✓			
	Kabeldurchmesser AC (min-max)	mm				8...17		
	Kabelquerschnitt AC (min-max)	mm <sup>2</sup>		1,5...6		2,5...6	4...6	
	Kabelquerschnitt DC (PV/BAT) (min-max)	mm <sup>2</sup>				2,5...6 / 4...6		
	Max. Absicherung Ausgangsseite					B16/C16	B25/C25	
	Personenschutz intern nach EN 62109-2 (kompatibel zu RCD Typ A ab FW 01.14)					✓		
	Selbsttätige Freischnittstelle nach VDE 0126-1-1					✓		
	Höhe/Breite/Tiefe	mm (in)				563 / 405 / 233 (22.17 / 15.94 / 9.17)		
	Gewicht	kg (lb)		19,6 (43.21)		21,6 (46,62)		
	Kühlprinzip - geregelte Lüfter					✓		
	Max. Luftdurchsatz	m <sup>3</sup> /h				184		
	Geräuschemission (typisch)	dB(A)				39		
Umgebungstemperatur	°C (°F)				-20...60 (-4...140)			
Max. Aufstellhöhe ü. NN	m (ft)				2000 (6562)			
Relative Luftfeuchte	%				4...100			
Anschluss technik DC-seitig					SUNCLIX Stecker			
Anschluss technik AC-seitig					Federzugklemmleiste			
Schnittstellen	Ethernet LAN (RJ45)				1			
	Anschluss Energiezähler zur Energieerfassung (Modbus RTU)				1			
	Digitale Eingänge (z.B. für Rundsteuerempfänger digital)				4			
	USB 2.0				1			
	Potentialfreier Kontakt für Eigenverbrauchssteuerung				1			
	Webserver (User Interface)					✓		
	KOSTAL Smart Warranty / Garantie <sup>1)</sup>	Jahre				5 (2)		
Garantieverlängerung optional um (Jahre)					5 / 10 / 15			
Richtlinien/Zertifizierung <sup>2)</sup>		CE, GS, CEI 0-21, CEI10/11, EN 62109-1, EN 62109-2, EN 60529, EN 50438*, EN 50549-1*, ENA/EEA, G98, G99, IFS2018, IEC 61727, IEC 62116, RD 1699, RFG, TF3.3.1, TOR Erzeuger, UNE 206006 IN, UNE 206007-1 IN, UTE C15-712-1, VDE 0126-1-1, VDE-AR-N 4105, VJV2018						

Technische Änderungen und Irrtümer vorbehalten. Aktuelle Informationen finden Sie unter [www.kostal-solar-electric.com](http://www.kostal-solar-electric.com). Hersteller: KOSTAL Industrie Elektrik GmbH, Hagen, Deutschland

<sup>1)</sup> KOSTAL Smart Warranty: 5 Jahre Garantie erst nach Registrierung im KOSTAL Solar Webshop

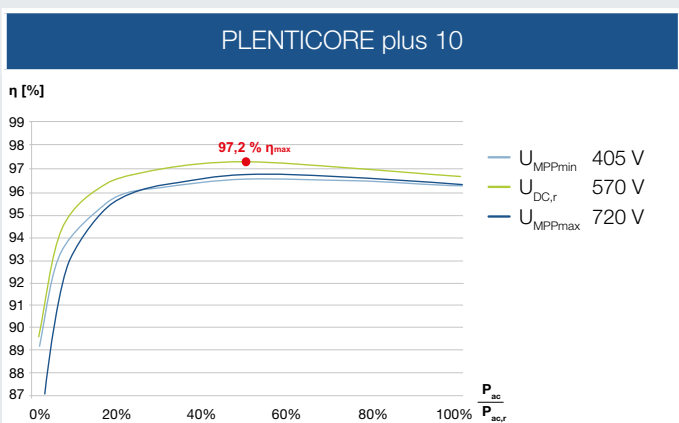
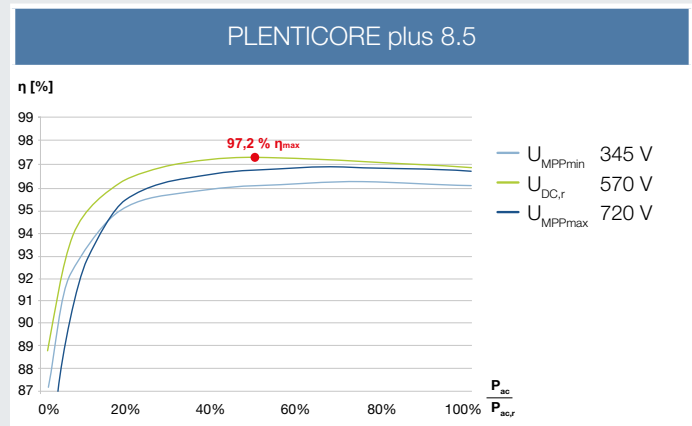
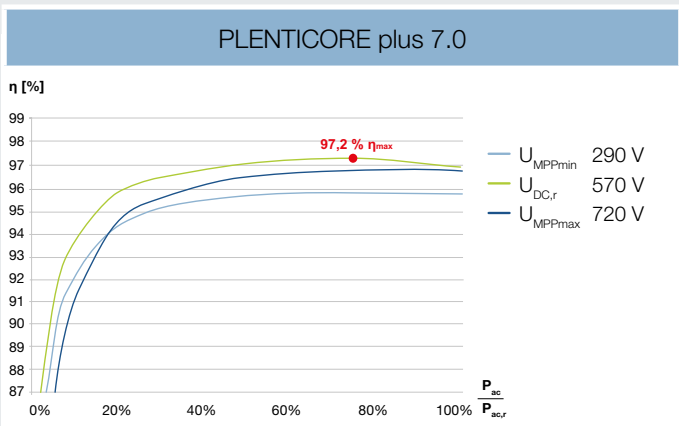
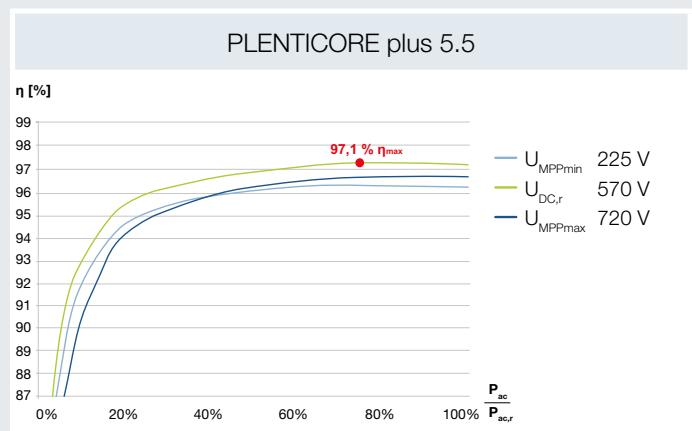
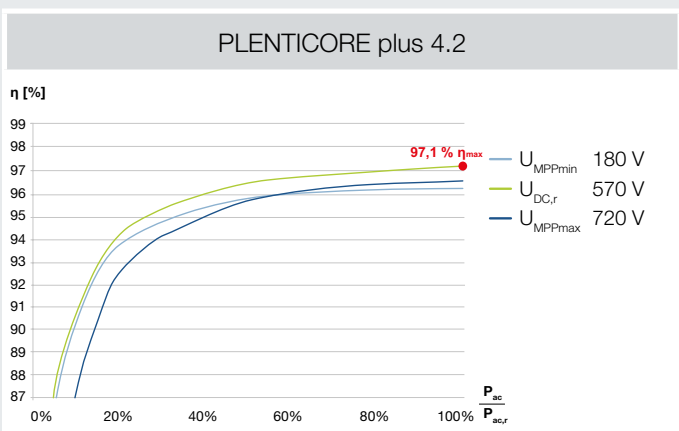
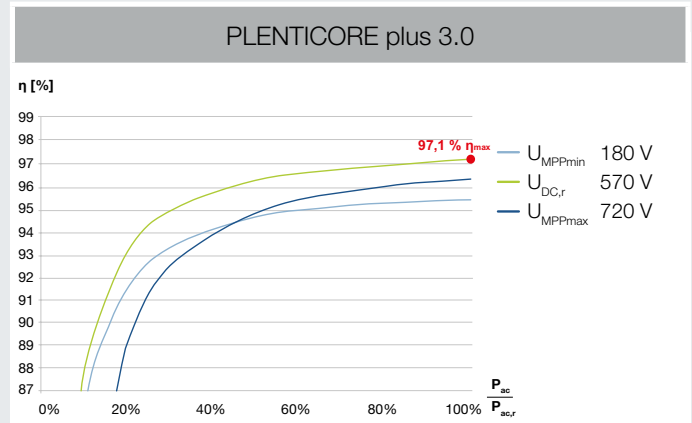
<sup>2)</sup> Gilt nicht für alle nationalen Anhänge

<sup>3)</sup> MPP-Bereich 120V...180V (bei eingeschränktem Strom von 9,5-13A). MPP-Bereich 680V...720V (bei eingeschränktem Strom von 11A). Detaillierte Auslegung über KOSTAL (PIKO) Solar Plan

# PLENTICORE plus in 6 Leistungsklassen erhältlich



- 3.0
- 4.2
- 5.5
- 7.0
- 8.5
- 10



## Serviceleistungen rund um unsere Produkte

FAQs:  
[kostal-solar-electric.com/Service\\_Support](http://kostal-solar-electric.com/Service_Support)

Produktregistrierung, KOSTAL Smart Warranty, Garantieverlängerung, Aktivierungscode Batterie oder Erwerb von Zubehör: [shop.kostal-solar-electric.com](http://shop.kostal-solar-electric.com)

Sprechen Sie uns an: [service-solar@kostal.com](mailto:service-solar@kostal.com)

# KOSTAL

KOSTAL Solar Electric GmbH  
Hanferstr. 6  
79108 Freiburg i. Br.  
Deutschland  
Telefon: +49 761 47744 - 100  
Fax: +49 761 47744 - 111

KOSTAL Solar Electric Ibérica S.L.  
Edificio abm  
Ronda Narciso Monturiol y Estarriol, 3 Torre  
B, despachos 2 y 3  
Parque Tecnológico de Valencia  
46980 Valencia  
España  
Teléfono: +34 961 824 - 934  
Fax: +34 961 824 - 931

KOSTAL Solar Electric France SARL  
11, rue Jacques Cartier  
78280 Guyancourt  
France  
Téléphone: +33 1 61 38 - 4117  
Fax: +33 1 61 38 - 3940

KOSTAL Solar Electric Hellas E.Π.Ε.  
47 Steliou Kazantzidi st., P.O. Box: 60080 1st  
building – 2nd entrance  
55535, Pilea, Thessaloniki  
Ελλάδα  
Τηλέφωνο: +30 2310 477 - 550  
Φαξ: +30 2310 477 - 551

KOSTAL Solar Electric Italia Srl  
Via Genova, 57  
10098 Rivoli (TO)  
Italia  
Telefono: +39 011 97 82 - 420  
Fax: +39 011 97 82 - 432

[www.kostal-solar-electric.com](http://www.kostal-solar-electric.com)